



**Le Piantagioni
Del Caffè**



Catalogo prodotti
Selezione di caffè per professionisti

ITALIANO

INDICE

Awareness for Change.....	3
Il nostro modo di fare il Caffè.....	4
Singola Piantagione	15
Decaffeinato ad Acqua.....	22
Altri formati di Caffè.....	27
Caffè Macinato	28
Cialde	30
Cold Brew Concentrato.....	32
Strumenti a Supporto	34

AWARENESS FOR CHANGE



AWARENESS FOR CHANGE

Crediamo che il caffè possa avere un impatto positivo sul mondo e sulle persone.

Ma questo richiede un'evoluzione del settore, guidata da **scelte consapevoli**.

Il nostro lavoro nasce da qui: **nutrire consapevolezza per generare cambiamento**.

E tu da dove scegli di iniziare?



IL NOSTRO MODO DI FARE IL CAFFÈ

Dal 1994 tostiamo caffè specialty.

Ma qui il punto non è il tempo. È come scegliamo di **lavorare in un settore che ha bisogno di maggiore consapevolezza** di ciò che c'è dietro ogni tazzina, lungo tutta la filiera.

Oggi non basta più fare un caffè buono. E nemmeno un semplice caffè Specialty.

Noi scegliamo di fare lo Specialty che ha un **impatto positivo sul pianeta e sulle persone.**

Awareness for Change è il modo in cui traduciamo questa responsabilità in prodotti, packaging e relazioni quotidiane.







MISCELE: L'EQUILIBRIO NON È UN CASO

Le nostre miscele **nascono per il bar e funzionano anche a casa.**

Sono pensate per offrire **equilibrio, costanza e riconoscibilità** in tazza, adatte a diversi gusti e momenti di consumo.

Dalle note più calde e tradizionali a profili più aromatici e contemporanei, ogni miscela è costruita per essere riconoscibile e costante nel tempo.

All'interno del catalogo trovate solo **caffè Arabica Specialty, Fine Robusta e caffè di selezione.**

Per creare la ricetta delle miscele **selezioniamo personalmente i caffè nei Paesi d'origine, li tostiamo e misceliamo:** il risultato è sempre un prodotto comprensibile e trasparente.

Elpy ti accompagna nella **scelta** della miscela più adatta e, tramite **QR code**, ti permette di **approfondire.**

PASTICCERI

100% ARABICA

Espresso elegante e aromatico, ideale per accompagnare pasticceria e preparazioni con latte o bevande vegetali.

AROMA:

Gusto morbido e acidità elegante.

Note di nocciola, lime e cioccolato al latte

IL PRIMO CAFFÈ
CREATO DAI PASTICCIERI
PER I PASTICCIERI

ESPRESSO

EL SALVADOR

Finca San Ramon

Area: Apaneca

Species: Arabica

Proc.: Lavato | Washed

Alt.: 1.650 - 1.750m asl

ETHIOPIA

Sel. Yrgalem

Area: Sidamo

Species: Arabica

Proc.: Lavato | Washed

Alt.: 1.600 - 1.900m asl

BRAZIL

Fazenda Monte Alegre

Area: Monte Belo

Species: Arabica

Proc.: Lavato | Washed

Alt.: 1.000 - 1.100m asl

BRAZIL

Fazenda Samambaia

Area: Campos dos Vertentes

Species: Arabica

Proc.: Naturale | Natural

Alt.: 950 - 1.200m asl

FORMATO — **COD. PROD.**
Caffè in grani CA2025
1000 g

SCOPRI, UTILIZZI E CONSIGLI



LAB#106

100% ARABICA

Espresso 100% Arabica morbido e bilanciato, perfetto per la colazione.

AROMA:

Vaniglia e pasta frolla.

Retrogusto di cioccolato fondante

100% ARABICA CON CAFFÈ
SELEZIONATI DA NOI
IN PIANTAGIONE

ESPRESSO

EL SALVADOR

Finca San Ramon

Area: Apaneca

Species: Arabica

Proc.: Lavato | Washed

Alt.: 1.650 - 1.750m asl

BRAZIL

Fazenda Samambaia

Area: Campos dos Vertentes

Species: Arabica

Proc.: Naturale | Natural

Alt.: 950 - 1.200m asl

BRAZIL

Fazenda Monte Alegre

Area: Monte Belo

Species: Arabica

Proc.: Lavato | Washed

Alt.: 1.000 - 1.100m asl

CERTIFICAZIONI:



FORMATO
Caffè in grani
1000 g

COD. PROD.
CA2015

SCOPRI UTILIZZI E CONSIGLI



85/15

85% ARABICA - 15% ROBUSTA

Espresso equilibrato e vellutato, pensato per offrire una tazza piacevole e accessibile in ogni momento della giornata.

AROMA:

Grande equilibrio, buona aromaticità, corpo rotondo

LA NOSTRA MISCELA
È FATTA SOLO
CON CAFFÈ TRACCIABILI

ESPRESSO

EL SALVADOR

Finca San Ramon

Area: Apaneca
Species: Arabica
Proc.: Lavato | Washed
Alt.: 1.650 - 1.750m asl

INDIA

Raigode estate

Area: Karnataka
Species: Robusta
Proc.: Lavato | Washed
Alt.: 850 - 950m asl

ETHIOPIA

Sel. Yrgalem

Area: Sidamo
Species: Arabica
Proc.: Lavato | Washed
Alt.: 1.600 - 1.900m asl

INDIA

Balehonnur estate

Area: Karnataka
Species: Robusta
Proc.: Lavato | Washed
Alt.: 750 - 950m asl

BRAZIL

Fazenda Monte Alegre

Area: Monte Belo
Species: Arabica
Proc.: Lavato | Washed
Alt.: 1.000 - 1.100m asl

BRAZIL

Fazenda Samambaia

Area: Campos dos Vertentes
Species: Arabica
Proc.: Naturale | Natural
Alt.: 950 - 1.200m asl

CERTIFICAZIONI:



FORMATO
Caffè in grani
1000 g

COD. PROD.
CA2005

SCOPRI UTILIZZI E CONSIGLI



78/22

78% ARABICA - 22% ROBUSTA

Espresso strutturato e persistente, che mantiene equilibrio e rotondità anche nelle preparazioni con latte.

AROMA:

Gusto deciso, note di vaniglia, corpo pieno

PERFETTO PER INIZIARE
IL TUO NUOVO VIAGGIO
NEL MONDO DEL CAFFÈ DI QUALITÀ

INDIA

Raigode estate

Area: Karnataka
Species: Robusta
Proc.: Lavato | Washed
Alt.: 850 - 950m asl

INDIA

Balehonnur estate

Area: Karnataka
Species: Robusta
Proc.: Lavato | Washed
Alt.: 750 - 950m asl

BRAZIL

Fazenda Samambaia

Area: Campos dos Vertentes
Species: Arabica
Proc.: Naturale | Natural
Alt.: 950 - 1.200m asl

BRAZIL

Fazenda Monte Alegre

Area: Monte Belo
Species: Arabica
Proc.: Lavato | Washed
Alt.: 1.000 - 1.100m asl

CERTIFICAZIONI:



FORMATO
Caffè in grani
1000 g

COD. PROD.
CA2010

SCOPRI, UTILIZZI E CONSIGLI



MEDITERRANEO

75% ARABICA - 25% ROBUSTA

Espresso intenso e avvolgente, con un profilo che richiama la tradizione dell'espresso italiano.

AROMA:

Note di cioccolato e legno di sandalo. Grande persistenza

PENSATO NEL RISPETTO
DELLE ABITUDINI
DEI POPOLI MEDITERRANEI

COLOMBIA

Sel. Excelso

Species: Arabica

Proc.: Lavato | Washed

INDIA

Raigode estate

Area: Karnataka

Species: Robusta

Proc.: Lavato | Washed

Alt.: 850 - 950m asl

INDIA

Balehonnur estate

Area: Karnataka

Species: Robusta

Proc.: Lavato | Washed

Alt.: 750 - 950m asl

BRAZIL

Sel. Alfenas

Area: Cerrado, Sul De Minas

Species: Arabica

Proc.: Naturale | Natural

ESPRESSO

SCOPRI UTILIZZI E CONSIGLI



FORMATO


Caffè in grani
1000 g

COD. PROD.

CA2315







CAFFÈ DI SINGOLA PIANTAGIONE

I nostri caffè di singola piantagione sono **100% Arabica Specialty, tracciabili**, provenienti da **aziende agricole specifiche** oppure da **cooperative e gruppi** di piccolissimi produttori.

Li selezioniamo **viaggiando** direttamente nei **Paesi d'origine** per portare profili aromatici distintivi e riconoscibili.

Accanto alle miscele, permettono di ampliare la proposta con origini singole capaci di raccontare territori, varietà e metodi di lavorazione.

Ogni caffè rimanda, tramite **QR code**, alle **informazioni sull'origine e sulla filiera**.

Nati per il servizio **ho.re.ca**, sono oggi disponibili anche in **formato domestico**, per mantenere continuità tra l'esperienza del locale e quella a casa.

COOPCHEBI

100% ARABICA
CAFFÈ BIOLOGICO

Coltivato da 72 agricoltori della cooperativa Coopchebi nelle regioni peruviane di Junín e Pasco, questo caffè nasce come alternativa alla coltivazione della coca, sostenendo un progetto agricolo legale e di qualità.

AROMA:

Mandorla, cioccolato, fiori

COLTIVATO DA 72
AGRICOLTORI IN SOSTITUZIONE
DELLE PIANTE DI COCA

PERU - COOPCHEBI

Area: Chanchamayo
Proc.: Lavato | Washed
Alt.: 1.700 m asl

ESPRESSO



Disponibile anche in cialde e macinato.
Vedi pagina 31 e pagina 29.

CERTIFICAZIONI:



FORMATO
Caffè in grani
250 g

CODICE PRODOTTO
CC2221

SCOPRI UTILIZZI E CONSIGLI



BERITI

100% ARABICA
CAFFÈ BIOLOGICO

Coltivato da piccoli agricoltori dell'area di Gedeb, in Etiopia, questo caffè viene lavorato nella washing station Beriti, contribuendo allo sviluppo della comunità locale attraverso progetti come la costruzione di cliniche, scuole e infrastrutture.

AROMA:

Fragola, albicocca, frutti di bosco

ETHIOPIA - BERITI

Area: Yrgacheffe, Gedeb
Proc.: Naturale | Natural
Alt.: 2.150 m asl

ESPRESSO

CONTRIBUISCE
A FINANZIARE LA COSTRUZIONE
DI CLINICHE, STRADE
E SCUOLE

SCOPRI UTILIZZI E CONSIGLI



CERTIFICAZIONI:



FORMATO
Caffè in grani
250 g

CODICE PRODOTTO
CC2230



YRGALEM

100% ARABICA

Attorno alla città di Yrgalem, nella regione etiopica di Sidamo, piccoli produttori coltivano questo caffè nei coffee gardens di famiglia, piccoli appezzamenti domestici che da generazioni caratterizzano la coltivazione dell'Arabica.

AROMA:

Fiori, bergamotto, agrumi

ETHIOPIA - YRGALEM

Area: Sidamo
Proc.: Lavato | Fully washed
Alt.: 1.750 m asl
Var.: Typica

COLTIVATO
DA PICCOLI AGRICOLTORI
NEI PROPRI GIARDINI
DI CASA

ESPRESSO

Disponibile anche in formato macinato.
Vedi pagina 29.

SCOPRI UTILIZZI E CONSIGLI



FORMATO
Caffè in grani
250 g

CODICE PRODOTTO
CC2201



EL TAMBOR

100% ARABICA

Coltivato nella Finca El Tambor, in Guatemala, questo caffè nasce dal lavoro della famiglia Alvarado, che utilizza argilla naturale per proteggere le piante ed evitare l'impiego di pesticidi.

AROMA:

Frutta tropicale, agrumi, dolce

GUATEMALA - EL TAMBOR

Area: El Durazno, Palencia
Proc.: Lavato | Fully washed
Alt.: 1.800 m asl
Var.: Bourbon

COLTIVATO USANDO
ARGILLA PER PROTEGGERE
IL CAFFÈ, A POSTO
DEI PESTICIDI

SCOPRI UTILIZZI E CONSIGLI



ESPRESSO



FORMATO
Caffè in grani
250 g

CODICE PRODOTTO
CC2225

LOS BELLOTOS

100% ARABICA

Coltivato nella finca Los Bellotos sulle pendici del vulcano Cerro Verde, in El Salvador, questo caffè cresce all'ombra naturale degli alberi di Belloto, una coltivazione che preserva la foresta e non richiede deforestazione.

AROMA:

Mandarino, cioccolato bianco

EL SALVADOR - LOS BELLOTOS

Area: Santa Ana

Proc.: Lavato | Washed

Alt.: 1.600 m asl

GLI ALBERI DI BELLOTO
CREANO OMBRA NATURALE:
NESSUNA DEFORESTAZIONE

ESPRESSO

SCOPRI UTILIZZI E CONSIGLI



FORMATO

Caffè in grani
250 g

CODICE PRODOTTO

CC2227



FAF

100% ARABICA
CAFFÈ BIOLOGICO

Nella Fazenda Ambiental Fortaleza, in Brasile, la famiglia Croce coltiva questo caffè promuovendo un modello agricolo che mira a generare un impatto positivo sull'ambiente e sulle comunità locali.

AROMA:

Cioccolato al latte, fruttato

BRAZIL

Area: Mococa, Mogiana
Proc.: Naturale | Natural
Alt.: 1.000 m asl

INSIEME POSSIAMO FAR SÌ
CHE IL CAFFÈ ABBI
UN IMPATTO POSITIVO
SUL MONDO E SUL PIANETA

!
DRIIP

CERTIFICAZIONI:



FORMATO
Caffè in grani
250 g

CODICE PRODOTTO
CC2231

SCOPRI UTILIZZI E CONSIGLI




DECAFFEINATO AD ACQUA

Il nostro decaffeinato è ottenuto con un **processo ad acqua** che rimuove la caffeina **senza l'uso di solventi chimici**, preservando le caratteristiche aromatiche del caffè.

Il metodo utilizza **acqua, vapore** e filtrazione su **carbone attivo** per estrarre la caffeina **mantenendo** intatti gli elementi che definiscono il **profilo sensoriale**.

Il risultato è un caffè dal **gusto dolce e pulito**, capace di offrire una tazza equilibrata anche senza caffeina.



WATER DECAF

100% ARABICA - CAFFEINA < 0,1%
CAFFÈ BIOLOGICO

Coltivato a Motozintla, nel Chiapas messicano, questo caffè viene decaffeinizzato con il processo Mountain Water, un metodo ad acqua che preserva le qualità del caffè senza l'uso di solventi chimici.

AROMA:
Miele, cacao

MEXICO

Area: Motozintla
Proc.: Lavato | Washed
Alt.: 1.300 m asl

DECAFFEINATO
USANDO ACQUA ANZICHÈ
SOLVENTI CHIMICI

ESPRESSO

Disponibile anche in cialde.
Vedi pagina 31.

CERTIFICAZIONI:



FORMATO
Caffè in grani
250 g

CODICE PRODOTTO
CZ2957

SCOPRI UTILIZZI E CONSIGLI





LIMITED EDITION

SELEZIONI RARE


I caffè Limited Edition sono le nostre **selezioni più rare e sperimentali**.

Si tratta di **Arabica Specialty** con **punteggi di degustazione molto elevati**, scelti per esprimere profili aromatici particolarmente distintivi.

Ogni caffè è disponibile in **quantità limitata** e ogni pacco è numerato, a testimonianza della sua unicità.

Con questa linea selezioniamo e tostiamo i caffè più interessanti che incontriamo nei Paesi d'origine, per **offrire esperienze di degustazione sempre nuove** a professionisti e appassionati.





ALTRI FORMATI DI CAFFÈ

Il nostro lavoro non si ferma al caffè in grani.

La nostra offerta comprende anche **caffè macinato**, **cialde** e **cold brew concentrato**, pensati per diversi contesti di consumo e modalità di preparazione.

Il **macinato** rende i nostri **caffè accessibili al consumo domestico** più tradizionale.

Le **cialde** portano la qualità delle nostre miscele in **ristoranti**, **uffici** e **coffee corner**.

Il **cold brew concentrato** permette di **preparare facilmente bevande** a base di caffè freddo.

Completano la proposta i **materiali per il punto vendita**, pensati per **supportare** il servizio e valorizzare l'esperienza del caffè.

CAFFÈ MACINATO



BUONGIORNO

80% ARABICA - 20% ROBUSTA



MISCELA DI CAFFÈ
TRACCIABILI
PER IL TUO
BUONGIORNO



ORIGINI:

BRAZIL Fazenda Monte Alegre;
Fazenda Samambaia

INDIA Raigode/Balehonnur estate

AROMA:

Cacao, nocciola, corpo rotondo

FORMATO
Caffè macinato
250 g

CODICE PRODOTTO
CG2012

YRGALEM

100% ARABICA



COLTIVATO
DA PICCOLI AGRICOLTORI
NEI PROPRI
GIARDINI DI CASA



ETHIOPIA - YRGALEM

Area: Sidamo

Proc.: Lavato | Fully washed

Alt.: 1.750 m asl

Var.: Typica

AROMA:

Fiori, bergamotto, agrumi

FORMATO

Caffè macinato
250 g

CODICE PRODOTTO

CG2201

COOPCHEBI

100% ARABICA - CAFFÈ BIOLOGICO



COLTIVATO DA 72
AGRICOLTORI
IN SOSTITUZIONE
DELLE PIANTE DI COCA



PERU - COOPCHEBI

Area: Chanchamayo

Proc.: Lavato | Fully washed

Alt.: 1.700 m asl

AROMA:

Mandorla, cioccolato, fiori

CERTIFICAZIONI:



FORMATO

Caffè macinato
250 g

CODICE PRODOTTO

CG2221

CIALDE

MEDITERRANEO

75% ARABICA - 25% ROBUSTA



ORIGINI:

COLOMBIA Sel. Excelso

BRAZIL Sel. Alfenas

INDIA Raigode/Balehonnur estate

AROMA:

Note di cioccolato e legno di sandalo.
Grande persistenza



FORMATO

Box da 50 cialde
(7,5 grammi/cialda)

CODICE PRODOTTO

CK2315

COOPCHEBI

100% ARABICA
CAFFÈ BIOLOGICO



PERU - COOPCHEBI

Area: Chanchamayo
Proc.: Lavato | Fully washed
Alt.: 1.700 m asl



AROMA:
Mandorla, cioccolato, fiori

CERTIFICAZIONI:



FORMATO

Box da 50 cialde
(7,5 grammi/cialda)

CODICE PRODOTTO

CK2221

WATER DECAF

100% ARABICA - CAFFEINA < 0,1%
CAFFÈ BIOLOGICO



MEXICO

Area: Motozintla
Proc.: Lavato | Washed
Alt.: 1.300 m asl



AROMA:
Miele, cacao

CERTIFICAZIONI:



FORMATO

Box da 50 cialde
(7,5 grammi/cialda)

CODICE PRODOTTO

CZ2958

COLD-BREW CONCENTRATO

Il nostro Cold Brew Coffee Concentrato è preparato con **caffè Arabica Specialty** ed è pensato per un utilizzo **semplice** e **versatile**.

Diluito con acqua o altre bevande, diventa una **base pronta** per diverse preparazioni.

Può essere servito **on the rocks**, con **tonica**, con **latte vaccino o vegetale** oppure utilizzato come **base per cocktail** e **bevande fredde** a base di caffè.

COLD BREW COFFEE

BRAZIL

Area: Fazenda Samambaia

Proc.: Naturale | Natural

Alt.: 1.000 - 1.200 m asl

FATTO CON CAFFÈ
SPECIALTY
E SEMPLICE DA USARE



FORMATO
Bottiglia
75 cl

CODICE PRODOTTO
FB2224

STRUMENTI A SUPPORTO

PER IL SERVIZIO E IL RACCONTO DEL CAFFÈ



PRODOTTO:
Tazza/piatto espresso

In ogni confezione sei tazze
di sei colori differenti!



FORMATO
75 cc
CODICE PRODOTTO
JA2102



PRODOTTO:
Tazza/piatto doppio espresso

In ogni confezione sei tazze
di sei colori differenti!



FORMATO
130 cc
CODICE PRODOTTO
JA2006



PRODOTTO:
Tazza/piatto cappuccino

In ogni confezione sei tazze
di sei colori differenti!



FORMATO
180 cc
CODICE PRODOTTO
JA2002



PRODOTTO:
Tazza/piatto cappuccino large

In ogni confezione sei tazze
di sei colori differenti!



FORMATO
260 cc
CODICE PRODOTTO
JA2003

STRUMENTI A SUPPORTO

PER IL SERVIZIO E IL RACCONTO DEL CAFFÈ



PRODOTTO	CODICE PRODOTTO	PRODOTTO	CODICE PRODOTTO
Lattiera porcellana 50 cc.....	JA2502	Bicchieri usa e getta 12 oz (380 ml).....	JA2323
Bicchierino espresso 8,5 cl.....	JA2205	- 20 file da 25 pz (1 cartone = 500 pz)	
MUG vetro 37 cl.....	JA2206	Tappi per bicchieri usa e getta.....	JA2324
Bicchieri usa e getta 4 oz (100 ml).....	JA2319	12 oz - 10 file da 100 pz	
- 30 file da 50 pz (1 cartone = 1500 pz)		(1 cartone = 1000 pz)	
Tappi per bicchieri usa e getta.....	JA2310	Targa con logo.....	JG2005
4 oz - 18 file da 100 pz		Dispenser zucchero da banco Ø cm 16.....	JC2056
(1 cartone = 1800 pz)		Dispenser zucchero da tavolo Ø cm 8.....	JC2055
Bicchieri usa e getta 8 oz (260 ml).....	JA2321	Salviette.....	JE2002
- 20 file da 50 pz (1 cartone = 1000 pz)		Porta salviette.....	JC2012
Tappi per bicchieri usa e getta.....	JA2322	Set biglietti da tazza.....	JM2001-2950
8 oz - 10 file da 100 pz		Stand da banco.....	JP2001-2950
(1 cartone = 1000 pz)		Grembiule.....	JS2013



Le Piantagioni Del Caffè

Le Piantagioni del Caffè srl

Via Provinciale Pisana n. 583/B

57121 - Livorno (LI) - ITALY

C.F. e P.IVA 01579870492 - SDI A4707H7

www.lepiantagionidelcaffe.com | office@lpcd.it

Tel. +39 0586 429094



Stampato con **carta riciclata.**

Marketing & Design by idea. food and beverage lab

Rev. 01/03-2026